



SKLADOVÉ A LOGISTICKÉ HALY



BORGA[®]



SERVISNÍ STŘEDISKO KAMIONŮ, CZ, 44 × 32 × 7 m



SKLADOVACÍ VÝROBNÍ HALA S ADMINISTRATIVOU, PL, 64 × 30 × 5 m



LOGISTICKÁ HALA S PŘESAHEM 6 m, SE, 30 × 14 × 5,3 m



ČÁSTEČNĚ IZOLOVANÁ SKLADOVACÍ HALA S ADMINISTRATIVOU A PŘESAHEM STŘECHY ČR, (22 + 2) × 42 × 4 m

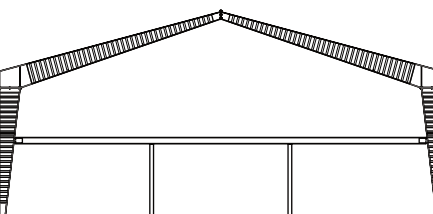
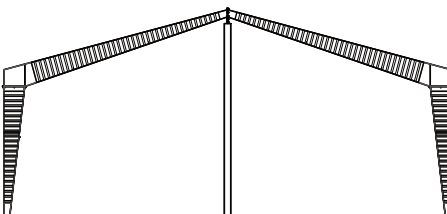
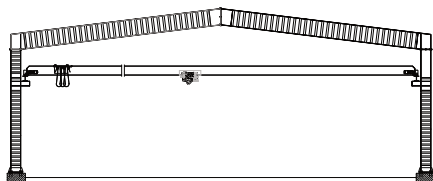
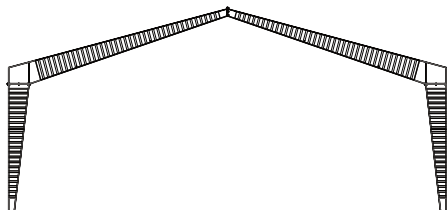
SKLADOVÉ A LOGISTICKÉ HALY, KTERÉ SE PŘIZPŮSOBÍ VAŠIM POTŘEBÁM

V našem sortimentu najdete jak standardizované haly, tak haly šité na míru. Nedílnou součástí je i sortiment pro opláštění budov nebo střešní krytiny. Mezi nejžádanější řešení patří haly pro zemědělské účely, skladování a logistiku, a v neposlední řadě i výrobní haly pro široké spektrum činností. Mezi našimi referencemi ovšem najdete i množství sportovních hal nebo hal prodejních a administrativních.

Velký důraz klademe na efektivitu a rychlost výstavby. Vysoké nároky proto klademe i na samotnou logistiku. Dílce ocelové konstrukce a ostatní komponenty ocelových hal přepravujeme na místo montáže z našeho výrobního závodu po celé Evropě.

Mnozí investoři kladou důraz také na absenci jakýchkoliv překážek či vnitřních sloupů uvnitř haly, aby manipulace se zařízeními a produkty probíhala hladce a bez omezení. Naše řešení jsme vyvíjeli právě s ohledem na tyto požadavky. Důraz u našich hal je vždy kladen na efektivní využití prostoru jak v ploše, tak i samotné výšce.

Typickým prvkem montovaných ocelových hal je také možnost návaznosti skladových nebo výrobních prostor na části administrativní či prodejní. Nezbytnou součástí bývají též prostory a zázemí pro zaměstnance.



OCELOVÉ RÁMY BORGA

Ocelové rámy společnosti Borga jsou k dispozici v různých variantách v závislosti na účelu užívání. Nosné ocelové rámy Borga jsou výsledkem dlouhodobého vývoje, testování a zkušeností z výstavby stovek hal pro nejrozmanitější účely. Ve spojení s vlastní robotickou výrobou jsme získali jedno z nejpokrokovějších a nejspolehlivějších řešení jak pro příhradovou konstrukci, tak i zejména pro naši jedinečnou rámovou konstrukci, které jsou vám k dispozici.

ZDE UVÁDÍME NĚKOLIK VHODNÝCH TYPŮ RÁMŮ PRO SEGMENT SKLADOVÝCH A LOGISTICKÝCH HAL.

ŘEŠENÍ ŠITÁ NA MÍRU

ZÁKLADY

Pro návrh základové konstrukce jsou určující zejména dva faktory, statika ocelové konstrukce a geologické poměry v místě stavby. Statika ocelové konstrukce je nedílnou součástí projektové dokumentace BORGA. Pro samotný návrh základů proto spolupracujeme se specialisty na zakládání staveb, případně sami navrhujeme vhodné řešení základové konstrukce.



SKLÁDACÍ, SEKČNÍ VRATA



HŘEBENOVÝ SVĚTLÍK



PÁSOVÁ OKNA



PŘESAŘ

PRIMÁRNÍ KONSTRUKCE - RÁMY

Systém rámové konstrukce Borgia s proměnlivými nosníky a příhradovými vazníky je unikátním řešením, zaručujícím velkou flexibilitu. Jeho výhody z pohledu váhy, ceny a funkčnosti jsou dlouhodobě osvědčené a žádané. Konstrukci sami navrhujeme a vyrábíme. Díky tomu dokážeme konstrukci našeho systému Borgia přizpůsobit Vaším požadavkům s cílem vytvořit funkční řešení a současně minimalizovat náklady.

OPLÁŠTĚNÍ

Borga je také přímým výrobcem trapézových plechů a sekundární konstrukce (tenkostěnné Z, C profily). Opláštění haly lze realizovat ve variantě izolované, neizolované i bez stěnového opláštění, přičemž řada hal je navrhována a realizována jako kombinace těchto variant. U izolované varianty opláštění máte možnost využít skládaný plášť nebo sendvičové panely s PIR jádrem či minerální vatou.

VÝPLNĚ A DOPLŇKY


Borga nabízí širokou škálu volitelných prvků a doplňkových řešení, která vám pomohou zajistit optimalizaci mikroklimatu v hale z pohledu tepelných vlastností, světla nebo kvality ovzduší. Častým požadavkem je i řešení optimálního přístupu do haly či manipulace uvnitř. Můžete si vybrat z široké škály doplňků, například vrat, dveří, oken, větracích prostupů, střešních prvků, různých řešení odvodu vody, sněhu a dalších.

MONTÁŽ

Náš prefabrikovaný systém montovaných hal Borgia je navržený pro snadnou a rychlou montáž. Tím také dosahujeme výrazného zkrácení doby realizace v místě stavby, aniž bychom museli snižovat požadavky na funkčnost a kvalitu. V případě, že využijete naše vlastní zkušené a proškolené montážní týmy, získáte tak navíc vyšší jistotu dlouhodobé funkčnosti a záruky systému.



HANGÁR S PULTOVOU STŘECHOU, CZ, 50 × 22, 4 × 4, 6 m



NEIZOLOVANÉ PŘEKLADIŠTĚ, CZ, 57 × 19 × 3,5 m



IZOLOVANÁ SKLADOVACÍ HALA, AT, 34 × 24 × 6,6 m



IZOLOVANÁ SKLADOVACÍ HALA, AT, 30 × 15 × 5 m



SKLADOVACÍ HALA S ADMINISTRATIVOU, PL, 38 × 30 × 6 m

OCELOVÉ HALY BORGA

Borga je společnost zabývající se výstavbou hal a je jedním z předních evropských dodavatelů montovaných ocelových hal. Všechny klíčové díly sami vyvíjíme a vyrábíme. Zajišťujeme i dopravu a montáže provádíme prostřednictvím vlastních montážních týmů, abychom zajistili nejvyšší míru kvality a kontrolu nad celým procesem výstavby. Díky této filozofii je společnost Borga jednou ze společností dodávajících nejúplnější spektrum hal na trhu.

Další segmenty, které najdete v nabídce Borga:



JEZDECKÉ HALY



PRŮMYSLOVÉ HALY



ZEMĚDĚLSKÉ HALY



SPORTOVNÍ HALY



KANCELÁŘSKÉ A PRODEJNÍ HALY



REKONSTRUKCE

BORGA®

BORGA s.r.o. Popůvky u Brna 203, 664 41 Troubsko, Česko.

Tel. +420 547 222 999 **E-mail** info@borga.cz

www.borga.cz